



# 中心建设考核——基本条件与资质

认证考核项目	条目	细则	评分标准	权重	上传资料标准 (上传资料后自动满分)	评分标准 (根据上传情况调整分数)
基本条件与资质 (400分) (续下页)	银屑病规范化诊疗管理团队 (40分)	有科室以上行政职务的项目牵头人	10分	必备	在补充信息栏填写相关人员具体信息	诊疗团队每位人员均应填写完整信息，则为满分；否则每缺少一条信息扣一分
		银屑病专业医生	10分	必备		
		专门数据处理员	10分	必备		
		专门联络员	10分	必备		
	医院对银屑病规范化诊疗中心的支持 (35分)	医院领导理解银屑病规范化诊疗中心建设的意义，为中心建设和发展提供人力、物力、协调等行政支持。并签订医院承诺函以及伦理联盟协议。(35分)	35分	必备	直接满分	\
	银屑病专业门诊 (110分)	每周不少于两天有银屑病为专业方向的皮肤科医生出诊		10分	必备	相关场所照片和挂号系统中开设银屑病专业门诊的照片
医院药房能够正常开具生物制剂，能够顺利开展银屑病生物制剂治疗		医院药房没有生物制剂，0分；有一种机制的生物制剂，50分；有大于等于两种机制的生物制剂，100分			门诊开药系统里的处方选择截图或医院药房药品管理系统相关截图	依据评分标准评分




# 中心建设考核——基本条件与资质

认证考核项目	条目	细则	评分标准	权重	上传资料标准 (上传资料后自动满分)	评分标准 (根据上传情况调整分数)
基本条件与资质 (400分)	随访数据的填报与管理 (215分)	制定了数据库的管理规范、使用细则及监督管理制度，并有数据的审核制度，确保数据库的真实、客观、准确	现场抽查，10分	必备	按照国家中心模板填写的制度方案	完全符合细则要求得10分，有所缺失得6分，缺损严重得2分
		患者的诊断、用药情况、检测、随访事件等可以溯源	现场抽查，25分	必备	医院系统里用于患者管理的相关截图，或纸质的病例管理材料	照片可体现患者诊断，检查，用药情况得6分，此外可体现随访及其他信息为10分；都不能体现为0分
		新病例录入数量	< 50人/月，0分；≥50人/月，40分；≥70人/月，60分		自动计算	\
		数据录入模块数据填写完整率	< 85%，0分；≥85%，40分；≥95%，60分			
		数据库录入皮损照片上传完整率	< 80%，0分；≥80%，40分；≥90%，60分			



# 中心建设考核——银屑病规范化治疗与管理

认证考核项目	条目	细则	评分标准	权重	上传资料标准 (上传资料后自动满分)	评分标准 (根据上传情况调整分数)
银屑病规范化治疗 与管理 (150分)	银屑病规范化诊疗内部 培训 (50分)	组织银屑病规范化诊疗团队 进行包含以下内容的培训： •不同药物适用人群筛查 •治疗前筛查 •治疗目标 •选择适合的药物 •诱导期治疗期间监测 •诱导期疗效评估及随访 •维持期治疗监测 •维持期疗效评估 •维持期特殊情况处理 •维持期减停量方案 •再治疗方案	上传能够体现培训主题的 培训照片，50分	必备	线上或线下培训照片或截图	合格照片需能够体现培训主题 和参与人员。有一场以上合格 培训即为50分。否则为0分。照 片不能证明活动主题或参会人 员为0分。
	银屑病规范化诊疗考试 (100分)	组织银屑病规范化诊疗团队 进行包含以下内容的考核： •不同药物适用人群筛查 •治疗前筛查 •治疗目标 •选择适合的药物 •诱导期治疗期间监测 •诱导期疗效评估及随访 •维持期治疗监测 •维持期疗效评估 •维持期特殊情况处理 •维持期减停量方案 •再治疗方案	上传考核证明资料，100分	必备	考试现场照片及参考人员评分 结果	合格照片需能够体现参考人员 现场考试状态。有一场以上合 格考试即可得60分。同时上传 一场以上相关人员评分结果(评 分的试卷)为100分。  只有评分结果没有考试照片仍 为0分



# 中心建设考核——培训与教育

认证考核项目	条目	细则	评分标准	权重	上传资料标准 (上传资料后自动满分)	评分标准 (根据上传情况调整分数)
培训与教育 (50分)	交流及培训 (20分)	组织医院内或院际银屑病相关学习交流会	上传活动资料, 5分/次, 封顶20分		学习交流会照片	体现演讲主题以及参会人员的会议照片或截图 (可以多张) 一场5分, 20分封顶
	参与国家中心发起的会议活动 (20分)	医院代表参与国家中心发起的会议活动	上传活动参与凭证等, 5分/次, 封顶20分		线上参会的证明材料, 线下会议的现场照片	线上: 相关会议签到表或后台登录数据; 线下: 能够体现会议主题和参会人员照片 (可以多张) 一场5分, 20分封顶
	银屑病患者及家属的健康教育 (10分)	有效进行患者及家属健康教育	上传资料, 10分		银屑病患教材料证明 (例如讲座幻灯片, 培训讲稿) 及现场照片	合格照片需体现患教主题和参与人员 (可以多张), 提供1场以上合格的现场照片得6分, 同时上传相关培训材料得10分, 相关材料包括讲座幻灯片或者培训讲稿



# 中心诊疗能力考核

	条目	标准 (按均数计算)	上传资料标准	评分标准 (根据上传情况调整分数)
中心诊疗能力考核 (600分)	有效管理的使用传统系统治疗的患者数量	<5人/月, 0分; 5-10人/月, 20分; 11-15人/月, 40分; 16-20人/月, 60分; 21-30人/月, 80分; ≥30人/月, 100分	自动计算	\
	有效管理的使用生物制剂治疗的患者数量	<5人/月, 0分; 5-10人/月, 20分; 11-15人/月, 40分; 16-20人/月, 60分; 21-30人/月, 80分; ≥30人/月, 100分		
	银屑病患者4周达到PASI75比例	<20%, 0分; 20% (含) -30%, 40分, 30% (含) -40%, 60分; 40% (含) -45%, 80分; ≥45%, 100分		
	银屑病患者12周达到PASI90比例	<40%, 0分; 40% (含) -60%, 40分, 60% (含) -80%, 60分; 80% (含) -90%, 80分; ≥90%, 100分		
	完整 (含证明文件) 不良事件报告	无, 0分; 有, 100分	上传完整报告	材料缺损严重得20分, 材料不够完整或无证明文件得60分。材料完整且有证明文件得100分
疑似关节型银屑病患者关节X光、超声检查率	<40%, 0分; 40%~50%, 5分; >50%~60%, 15分; >60%, 25分	自动计算	\	
银屑病患者生活质量评估率	<40%, 0分; 40%~50%, 5分; >50%~60%, 15分; >60%, 25分			
银屑病患者1个月随访率	<50%, 0分; 50%~60%, 5分; >60%~70%, 15分; >70%, 25分			
银屑病患者2个月随访率	<50%, 0分; 50%~60%, 5分; >60%~70%, 15分; >70%, 25分			